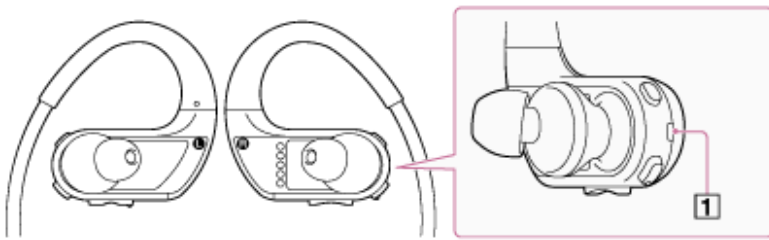


SONY

Digital Music Player NW-WS413/WS414

根据OPR指示灯确认Walkman状态

Walkman右 (**R**) 侧的OPR指示灯 (**1**) 通过变色和闪烁样式指示电池或设置的情况。



打开Walkman时

正在启动

☀️ (以橙色快速闪烁)

当以橙色闪烁的指示灯 (**1**) 变为绿色时，就可以使用Walkman了。

出现错误

● (以红色点亮10秒钟)

关闭电源然后再打开。

播放或暂停期间

电池已充满

● (以绿色点亮或闪烁)

当前剩余电池电量低


● 和 ● (以绿色和橙色交替闪烁)

电池耗尽

● 和 ● (以橙色和红色交替闪烁)


电池无剩余电量。Walkman发出提示音，然后无法再操作。

由于错误而不播放音乐


 (以红色闪烁两次)

与电脑相连时


电池正在充电

 (以橙色点亮)


电池已充满

 (以绿色点亮)

正在通过USB连接访问Walkman，例如传送数据时

 (以橙色快速闪烁)

正在试图在5 °C 至35 °C 以外的环境温度下对电池充电

 (以红色反复闪烁两次)